



GENERELT



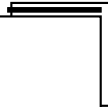
Fischer Plisse System Match leveres med en plissebredde på 20 mm. Fischer Plisse System Match leveres med matchende over- og underlister.
Fischer Plisse System Match leveres med enten snoretræk, kædetræk eller motor.

MATERIALER

Overliste: Pulverlakeret stål. Bredde 27 mm, højde 19 mm. Ved motorsystemer bredde 25 mm, højde 25 mm.

Plisse: Trevira CS polyester og polyester. Nogle plissestoffer kan leveres med perlemor eller aluminium på bagsiden.
Farver og materiale i henhold til kollektion.

PRODUKTSPECIFIKATION

TYPE	BESKRIVELSE	BETJENING	MINIMUM BREDDE I CM	MAKSIMUM BREDDE I CM	MAKSIMUM HØJDE I CM	MAKSIMUM AREAL I KVM
TYPE 1 	Frithængende	Snoretræk	20	300	250	6,00
		Motor	65	300	250	7,50
		Kædetræk	40	300	250	7,50
TYPE 2 	Lodret styret 25°	Snoretræk	20	300	250	6,00
		Motor	65	300	250	7,50
		Kædetræk	40	300	250	7,50
TYPE 8 	Til montering mellem glas. Kan også kombineres med Type 2	Snoretræk	20	300	250	6,00
		Motor	65	300	250	7,50

Dimensioner på højde, bredde og areal er vejledende